

Inspiration Feinsteinzeug Terrasse 2024

WÖLPERT

Raum
für
Ideen



Kiano grey (Werksbezug)
rektif. R11

- ✓ Format: 900x900x20 mm
 - ✓ Palettenbesatz: 24,30 m²
- Art.-Nr. 69916490



70,⁸⁰€

Kiano taupe (Werksbezug)
rektif. R11

- ✓ Format: 900x900x20 mm
 - ✓ Palettenbesatz: 24,30 m²
- Art.-Nr. 69916491



70,⁸⁰€



QR-Code scannen
und alle Produkte mit
Details im Webshop
einsehen!



QR-Code scannen
und direkt mit Ihrem
Fachberater Kontakt
aufnehmen!



Alle Preise sind m²-Preise inkl. MwSt.
Gültigkeitszeitraum bis einschließlich 2024.

**Pino dark grey
rektif. R11**

- ✓ Format: 900x450x20 mm
 - ✓ Palettenbesatz: 19,44 m²
- Art.-Nr. 69916511

NEU

53,60 €

**Pino cream rektif.
rektif. R11**

- ✓ Format: 900x450x20 mm
 - ✓ Palettenbesatz: 19,44 m²
- Art.-Nr. 69916512

NEU

53,60 €

**Pino antracite
rektif. R11**

- ✓ Format: 900x450x20 mm
 - ✓ Palettenbesatz: 19,44 m²
- Art.-Nr. 69916510

NEU

53,60 €

**Pino grey
rektif. R11**

- ✓ Format: 900x450x20 mm
 - ✓ Palettenbesatz: 19,44 m²
- Art.-Nr. 69916513

NEU

53,60 €



WÖLPERT Lieferung

unser Rundum-Service.

Gerne liefern wir Ihnen Ihre Ware schnell und flexibel direkt nach Hause. Egal ob per Express-Service oder für besonders schwere Fälle mit unserem Hochkran. Mit unserer Logistikflotte sind wir für jede Situation ausgestattet.



Trevi hellgrau rektif. R11

✓ Format: 600x600x20 mm

✓ Palettenbesatz: 21,60 m²

Art.-Nr. 69916450

49,⁹⁵ €

✓ Format: 600x1200x20 mm

✓ Palettenbesatz: 24,48 m²

Art.-Nr. 69916451

65,⁹⁵ €



Trevi anthrazit rektif. R11

✓ Format: 600x600x20 mm

✓ Palettenbesatz: 21,60 m²

Art.-Nr. 69916480

49,⁹⁵ €

✓ Format: 600x1200x20 mm

✓ Palettenbesatz: 24,48 m²

Art.-Nr. 69916481

65,⁹⁵ €



Trevi sand rektif. R11

✓ Format: 600x600x20 mm

✓ Palettenbesatz: 21,60 m²

Art.-Nr. 69916460

49,⁹⁵ €

✓ Format: 600x1200x20 mm

✓ Palettenbesatz: 24,48 m²

Art.-Nr. 69916461

65,⁹⁵ €



Trevi braun rektif. R11

✓ Format: 600x600x20 mm

✓ Palettenbesatz: 21,60 m²

Art.-Nr. 69916470

49,⁹⁵ €

✓ Format: 600x1200x20 mm

✓ Palettenbesatz: 24,48 m²

Art.-Nr. 69916471

65,⁹⁵ €





**Liam walnuss Holzoptik
rektif. R10/AB**

✓ Format: 1200x400x20 mm

✓ Palettenbesatz: 23,04 m²

Art.-Nr. 64610287



88,90 €

**Santino cream
rektif. R11**

✓ Format: 1200x400x20 mm

✓ Palettenbesatz: 16,32 m²

Art.-Nr. 69916500

NEU



60,90 €

**Santino grey
rektif. R11**

✓ Format: 1200x400x20 mm

✓ Palettenbesatz: 16,32 m²

Art.-Nr. 69916501

NEU



60,90 €

**Santino brown
rektif. R11**

✓ Format: 1200x400x20 mm

✓ Palettenbesatz: 16,32 m²

Art.-Nr. 69916502

NEU



60,90 €

**Aurora grau matt
rektif. R10**

✓ Format: 600x600x20 mm

✓ Palettenbesatz: 23,04 m²

Art.-Nr. 64630202

61,45€

✓ Format: 600x1200x20mm

✓ Palettenbesatz: 23,04 m²

Art.-Nr. 64630208

75,90€

✓ Format: 1000x1000x20 mm

✓ Palettenbesatz: 24 m²

Art.-Nr. 64630517

88,90€



**Aurora anthrazit matt
rektif. R10**

✓ Format: 600x600x20 mm

✓ Palettenbesatz: 23,04 m²

Art.-Nr. 64630204

61,45€

✓ Format: 600x1200x20 mm

✓ Palettenbesatz: 23,04 m²

Art.-Nr. 64630209

75,90€

✓ Format: 1000x1000x20 mm

✓ Palettenbesatz: 24 m²

Art.-Nr. 64630518

88,90€



ZUBEHÖR

LASSEN SIE SICH DOCH HELFEN! BEI WÖLPERT ERHALTEN SIE UMFANGREICHES, SINNVOLLES ZUBEHÖR FÜR DIE VERLEGUNG VON TERRASSENBELÄGEN. OB STEIN UND KERAMIK ODER TERRASSENDIELEN, UNSER ZUBEHÖRPROGRAMM FÜR VERLEGUNG, BEFESTIGUNG UND AUSGLEICH IST HILFREICH UND DURCHDACHT.

- ✓ Zum Ausgleich von Niveauunterschieden bei unebenen Flächen.
- ✓ Zum Abschluss und als Begrenzung gegen Beete, Grünflächen und Kiesbereich.
- ✓ Stilvolle Unterstützung bei Entwässerung und Schachtabdeckung.
- ✓ Große Auswahl an passendem Fugenmaterial, von fein bis grob.

ENTWÄSSERUNG




Kiesfangleiste Alu

Artikelnr.	Herstellermaß
39720009	Höhe 60mm/Länge 2,5m/Auflage 145 mm
39720007	Höhe 80mm/Länge 2,5m/Auflage 145 mm
39720008	Höhe 100mm/Länge 2,5m/Auflage 145 mm



Fassadenrinne Alu Unterteil

Artikelnr.	Herstellermaß
17290002	Breite 100mm/Höhe 50mm/ Länge 1.000 mm
17290000	Breite 150mm/Höhe 50mm/ Länge 1.000 mm
17290024	Breite 200mm/Höhe 50mm/ Länge 1.000 mm



Fassadenrinne Gitterrost verz.

Artikelnr.	Herstellermaß
17290003	Breite 100mm/Länge 1.000mm/MW 30/10 mm
17290011	Breite 150mm/Länge 1.000mm/MW 30/10 mm
17290025	Breite 200mm/Länge 1.000mm /MW 30/10 mm



FÜR WEITERE
DESIGNROSTE
FRAGEN SIE
UNSERE
FACHBERATER

DURCHBRUCHSCHUTZ UND

MEHR GESTALTUNGSMÖGLICHKEITEN

FÜR PLATTENBELÄGE

TRIAS WABIC

Mit dem System TRIAS WABIC können Sie Plattenbeläge schnell und einfach verlegen. Die stabilen Boards sorgen für mehr Sicherheit und bieten eine gleichmäßige Auflagefläche für Ihren Belag. Durch flexibel positionierbare X-Pads (Verlegekreuze) eröffnen sich neue Gestaltungsmöglichkeiten. Die TRIAS WABIC X-Pads bestehen aus weichem Material, sorgen für gleichmäßige Fugen, lassen sich einfach zuschneiden und sind frei auf den Gitterrosten platzierbar.

- Effektiver Durchbruchschutz
- Höhere Festigkeit für den Belag
- X-Pads frei positionierbar
- Dämpft Trittschall
- Beliebige Verlegemuster möglich
- Viele Formate und Plattenarten möglich
- Stelzlager flexibel verstell- und positionierbar
- Nachjustierbar per Steckschlüssel ohne Anheben der Boards
- Witterungsbeständig, UV-stabil




TIPP: TRIAS WABIC Boards können mit den Aluminiumprofilen, des Systems TRIAS ALU Ultra kombiniert werden. Mit den Schwerlastprofilen lassen sich Spannweiten bis zu drei Meter überbrücken, perfekt auch für Terrassenerweiterungen.

TRIAS WABIC
X-PAD



TRIAS WABIC
BOARD



TRIAS WABIC
ADD-ON-ADAPTER



TRIAS WABIC
STELZLAGER



TRIAS WABIC CONNECTOR-CLIP

sorgt für einen sicheren Verbund der Wabic Boards untereinander. Einfache Montage durch Klipptechnik
Art.-Nr. 34641005



TRIAS WABIC Fix-Clip dient dem Fixieren von Anbauteilen, wie dem Fliesenanschlag am Rand.
Art.-Nr. 34641004



TRIAS Pad zur Auflage des Stelzlagers und Trittschalldämmung. Auch alu-kaschiert lieferbar.
Art.-Nr. 34641026

TRIAS STELZLAGER CROSS

TRIAS Stelzlager Cross sind ideal für die direkte Verlegung von Stein- oder Keramikplatten auf Stelzlager. Das integrierte Fugenkreuz sorgt für perfekte Abstände der Platten. Einfache Montage durch flexibel verstellbare Höhe.

- Vormontierte Lieferung mit Adapterplatte
- Perfektes Fugenbild mit 4 mm
- Bodenebenheiten können einfach ausgeglichen werden
- Auch unter Belastung verstellbar
- Witterungsbeständig und frostsicher
- Stabile Auflage für den Belag durch softe, rutschfeste Gummigranulatplatte
- Angenehmes Tritgefühl ohne Klappern
- Breite Bodenplatte gibt dem Stelzlager sicheren Halt



DIE SCHNELLE LÖSUNG
FÜR PLATTENBELÄGE

TRIAS STELZLAGER CROSS MIT INTEGRIERTEM FUGENKREUZ



10 – 20 mm
Art.-Nr. 34641069



18 – 27 mm
inkl. Verlängerung 9 mm
Art.-Nr. 34641061



35 – 60 mm
Art.-Nr. 34641062



60 – 115 mm
Art.-Nr. 34641063



115 – 220 mm
Art.-Nr. 34641064

Verlängerung für Stelzlager



25 mm
Art.-Nr. 34641058



50 mm
Art.-Nr. 34641059



100 mm
Art.-Nr. 34641074



Fliesenabschlussblech
2-teilige Befestigung zur
seitlichen Verblendungen
Oben | Art.-Nr. 34641021
Unten | Art.-Nr. 34641022



Halte für Seitenverkleidung
Art.-Nr. 34641060



Anschlussplatte
inkl. Gummigranulatpads zur
Verlegung an Mauernanschlüsse
Art.-Nr. 34641123

BALKUSLIM®-SYSTEM

DÜNNSCHICHT-VERLEGESYSTEM FÜR DIE BALKON- UND TERRASSENSANIERUNG BESTEHT AUS:

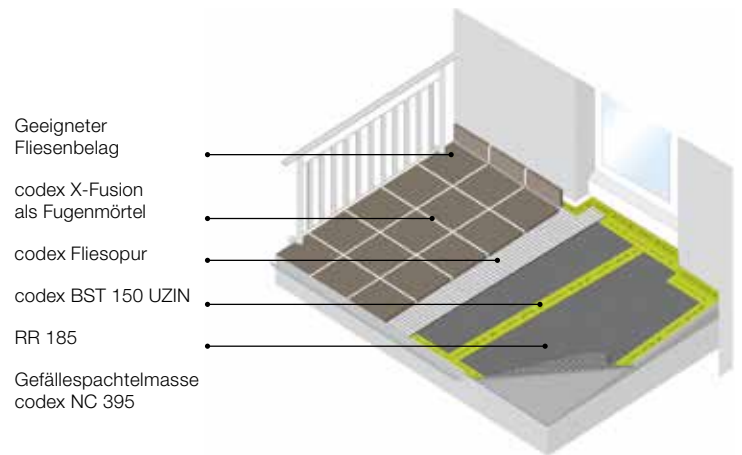
- ✓ Gefällespachtelmasse codex NC 395
- ✓ Abdichtungsbahn / Stabilisierungsunterlage UZIN RR 185
- ✓ Abdichtungsband codex BST 150
- ✓ 2-K PUR-Klebstoff codex Fliesopur
- ✓ 3K Design Epoxi-Mörtel codex X-Fusion (Verfugung)

VORTEILE

- ✓ Geringe Aufbauhöhe ab 12 mm bei ausreichendem Gefälle, je nach Fliesenstärke
- ✓ Hohe Sicherheit bei extremen klimatischen Bedingungen
- ✓ Völlige Entkopplung des Belags
- ✓ Sofortiges Weiterarbeiten nach Einbau der Abdichtungsbahn
- ✓ Bereits nach 12 Stunden begeh- und verfugbar

ANWENDUNG

- ✓ Verlegung im Außenbereich
- ✓ Mindestgefälle von 2 %
- ✓ Auf druckfesten, formstabilen, ebenflächigen Verlegeuntergründen
- ✓ Für frostbeständigen Steinzeug- und Feinsteinzeugfliesen bis max. 100 x 100 x 1 cm
- ✓ Naturwerksteinbelägen mit mind. 2 cm Dicke und mind. 30 x 30 cm



BALKUDROP®-SYSTEM

DAS VERLEGESYSTEM FÜR KERAMIK- UND NATURSTEINBELÄGE IM AUßENBEREICH BESTEHT AUS:

- ✓ 2-K Epoxi-Mörtelharz ER 100
- ✓ Drainagesand DS 3/5

VORTEILE

- ✓ Sichere und dauerhafte Entwässerung
- ✓ Keine Kalkauswaschungen
- ✓ Schwundfreie Konstruktion
- ✓ Schneller Arbeitsfortschritt
- ✓ Niedrige Aufbauhöhe
- ✓ Auf fast allen Untergründen einsetzbar
- ✓ Schnelle Begehbarkeit und -nutzung (nach ca. 2 Tagen)

ANWENDUNG

- ✓ Verlegung im Außenbereich wie Balkon, Terrasse, Loggia, Laubengang oder Eingangspodesten
- ✓ Keramik- und Natursteinplatten mit einer Stärke von mind. 2 cm und ab einem Format von 40/40 cm
- ✓ Betonwerksteinplatten von mind. 4 cm Stärke und ab einem Format von 40/40 cm



BALKUDRAIN®-SYSTEM

DRAINAGE-VERLEGESYSTEM MIT ABDICHTUNG FÜR DIE BALKON- UND TERRASSENSANIERUNG BESTEHT AUS:

- ✓ Gefällespachtelmasse codex NC 395
- ✓ Abdichtungsbahn / Stabilisierungsunterlage UZIN RR 185
- ✓ Abdichtungsband codex BST 150
- ✓ Drainagefähiger Epoxi-Mörtel aus codex ER 100 und DS 3/5
- ✓ Flex-Dünnbettmörtel codex Stone SX 80 cristal oder 2K PUR-Klebstoff codex Fliesopur
- ✓ Flex-Fugenmörtel schnell codex X-Tec

VORTEILE

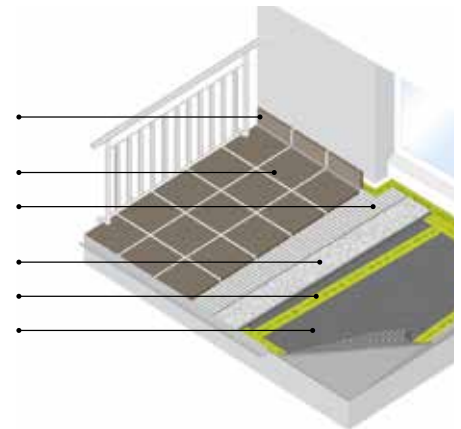
- ✓ Schnelle und sichere Entwässerung
- ✓ Keine Kalkauswaschungen und Ausblühungen
- ✓ Geringe Konstruktionshöhe ab 20 mm
- ✓ Auf fast allen Untergründen einsetzbar
- ✓ Schnelle Belegereife nach 1 bis 2 Tagen
- ✓ Nahezu schwindfrei
- ✓ 4-fach-Lösung: entkoppelt, entwässert, dichtet ab, entlüftet

ANWENDUNG

- ✓ Verlegung im Außenbereich
- ✓ Für Marmor, Kalksteine und Feinsteinzeug
- ✓ Auf druckfesten, formstabilen, ebenflächigen Verlegeuntergründen
- ✓ Mindestgefälle von 2 %



Geeigneter Fliesenbelag
Flex-Fugenmörtel codex X-Tec
oder codex Brillant Flex Basic
codex Stone SX 80 cristal
Drainagefähiger Epoxi-Mörtel aus
codex ER 100 und codex DS 3/5
codex BST 150
UZIN RR 185
Gefällespachtelmasse
codex NC 395



WÖLPERT

Unsere Standorte

Geballte Kompetenz
20x in Süddeutschland



Bad Urach

Burgstr. 64 | 72574 Bad Urach
Tel. 07125 94673-0

Bad Waldsee

Steinstr. 10 | 88339 Bad Waldsee
Tel. 07524 97790-0

Blaichach-Bihlerdorf

Illerstraße 5 | 87544 Blaichach-Bihlerdorf
Tel. 08321 6636-0

Ellwangen

Alfred-Nobel-Straße 1 | 73479 Ellwangen
Tel. 07961 93393-0

Engstingen-Kohlstetten

Sandweg 4 | 72829 Engstingen-Kohlstetten
Tel. 07385 9699-0

Ertingen

Albert-Einstein-Straße 5-7 | 88521 Ertingen
Tel. 07371 9530-0

Giengen

Am Rotenberg 8-14 | 89537 Giengen
Tel. 07324 9631-0

Göppingen

Holzheimer Str. 10 | 73037 Göppingen
Tel. 07161 65859-0

Illertissen

Binsengrabenweg 10 | 89257 Illertissen
Tel. 07303 9636-0

Jettingen-Scheppach

Siemensstraße 6 | 89343 Jettingen-Scheppach
Tel. 08225 62396-0

Kempten

Porschestraße 13 | 87437 Kempten
Tel. 0831 523840-0

Kuchen

Im Espan 23 | 73329 Kuchen
Tel. 07331 9584-0

Meckenbeuren

Beim Bahnhof 25 / 1 | 88074 Meckenbeuren
Tel. 07542 9457-0

Mössingen

Maybachstraße 9 | 72116 Mössingen
Tel. 07473 37828-0

Murrhardt

Siegelsberger Str. 81 | 71540 Murrhardt
Tel. 07192 215-0

Neu-Ulm

Finninger Str. 61 | 89231 Neu-Ulm
Tel. 0731 9766-0

Stuttgart

Augsburger Straße 570 | 70329 Stuttgart
Tel. 0711 21088-0

Ulm

Obere Bleiche 11 | 89077 Ulm
Tel. 0731 9766-246

Warthausen

Jahnstraße 4 | 88447 Warthausen
Tel. 07351 44423-0

Wendlingen

Heinrich-Otto-Straße 5 | 73240 Wendlingen
Tel. 07024 9401-0